

Садовый
инструмент
360°

2026

от статистики к
стратегическим
выводам



INTERNATIONAL TOOL EXPO

Я ВЫБИРАЮ #MITEX

**18-я Московская международная
выставка инструмента,
оборудования и технологий**

11-14 НОЯБРЯ, 2025
Москва, Крокус Экспо

САДОВЫЙ ИНСТРУМЕНТ 360°



2026 ОТ СТАТИСТИКИ
к стратегическим выводам



МОДЕРАТОР

Евгений
Полотнянщиков

GEOS



Рада
Рожицкая

greenworks®



Павел
Смирнов

CHAMPION®



Валерий
Горбенко

V VILLARTEC



Михаил
Назаренко

OZON

РЫНОК САДОВОГО ИНСТРУМЕНТА




Оправдались ли
ваши ожидания



ИТОГИ 2025

Прогнозы vs Реальность

CHECK LIST



ИТОГИ 2025

Прогнозы vs Реальность

1. КЛЮЧЕВАЯ СТАВКА



прогноз
2025



факт
2025



2. ПЛАТЕЖИ В КИТАЙ



3. ФРАХТ



4. КУРС РУБЛЯ



5. КАДРЫ



6. НАЛОГИ



—



ИТОГИ 2025

Потребитель или Покупатель

Покупательская способность

Модель потребления



ИТОГИ 2025

Покупательская способность

99 300 ₽ / = 1 260\$

Средняя начисленная
зарплата



Покупательная
способность импорта
на максимуме
в истории

ИТОГИ 2025

Покупательская способность

Но,



где
Покупатели?

ИТОГИ 2025

Покупательская способность



7,98% ИНФЛЯЦИЯ

Ожидания инфляции не двигают
спрос как это было раньше



14,80%

ставка по депозитам
на 6 месяцев

ИТОГИ 2025

Модель поведения




СБЕРЕГАТЕЛЬНАЯ
МОДЕЛЬ ПОВЕДЕНИЯ ?



ИТОГИ 2025

Сберегательная модель

ТРЕНД ?



9 руб Цена

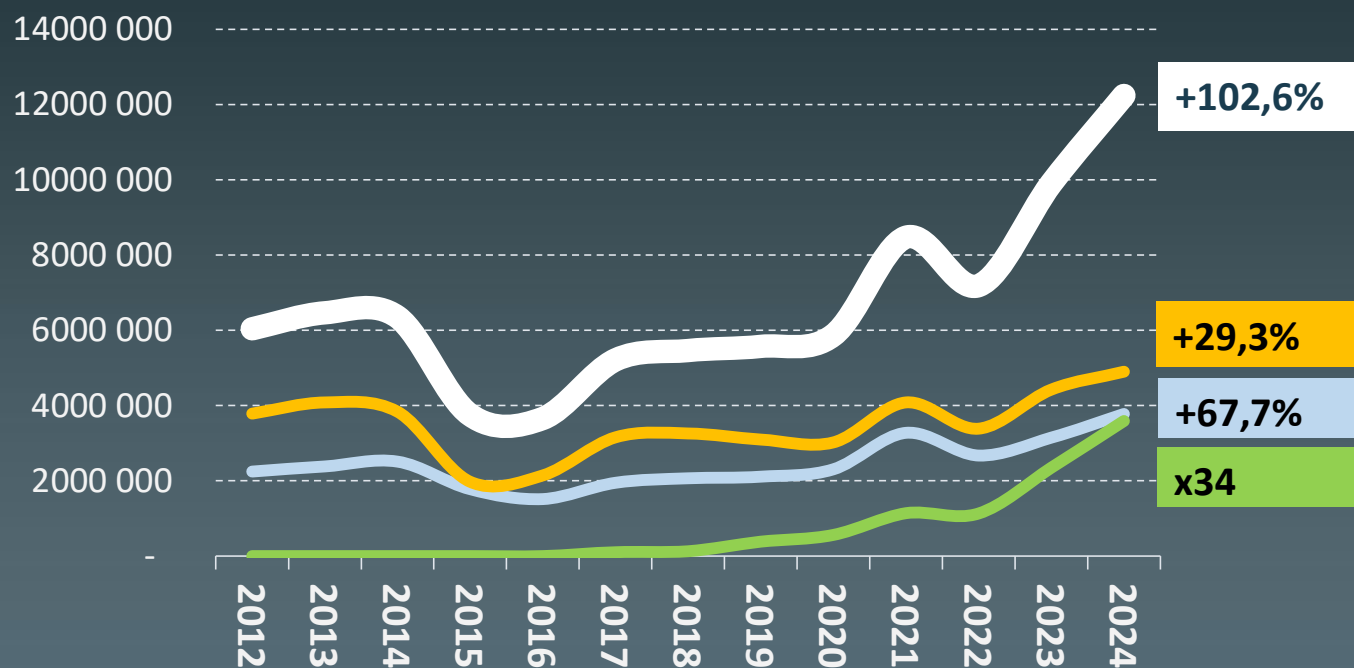
+30% Спрос

3 мес Очередь
заказов

РЫНОК

ЕМКОСТЬ И ДИНАМИКА

Бензиновый Сетевой Аккумуляторный Статистика импорта 2012-2024



триммеры, мотобуры,
газонокосилки,
снегоуборщики,
культиваторы



пилы, триммеры,
мойки



все группы



пилы, воздуходувки



газонокосилки,
измельчители

В ГОД:
53,1%



В ГОД:
19,9%



В ГОД:
10,6%



ИТОГО


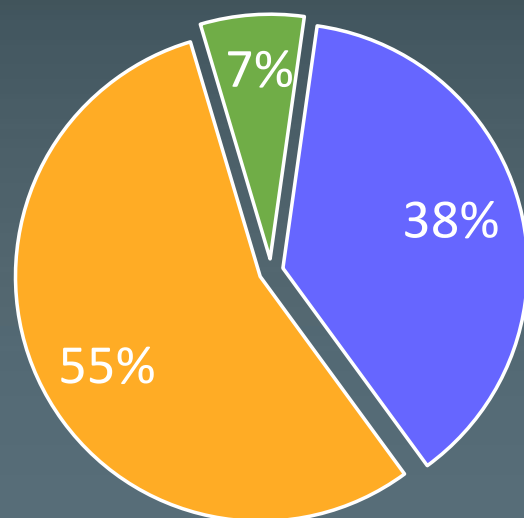
в год: 23,6%

РЫНОК

ЕМКОСТЬ И ДИНАМИКА

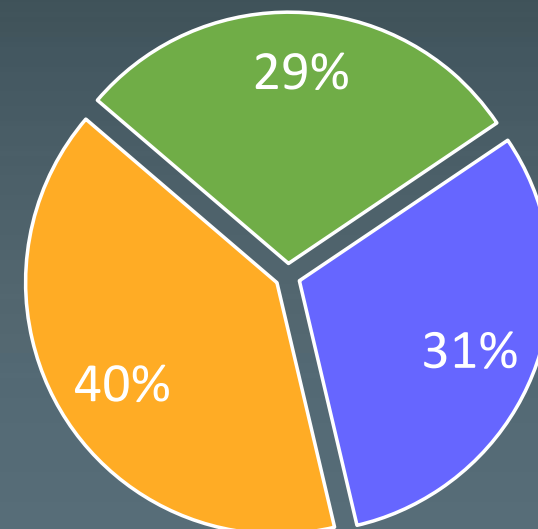
Бензиновый Сетевой Аккумуляторный Статистика импорта 2012-2024

По типу привода
2019



x2,2


По типу привода
2024



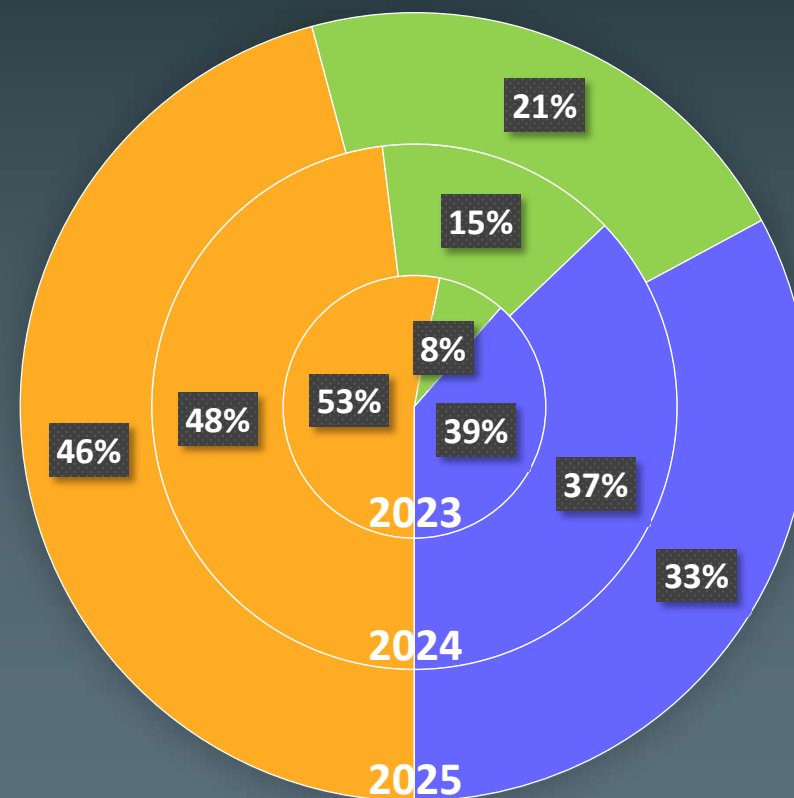
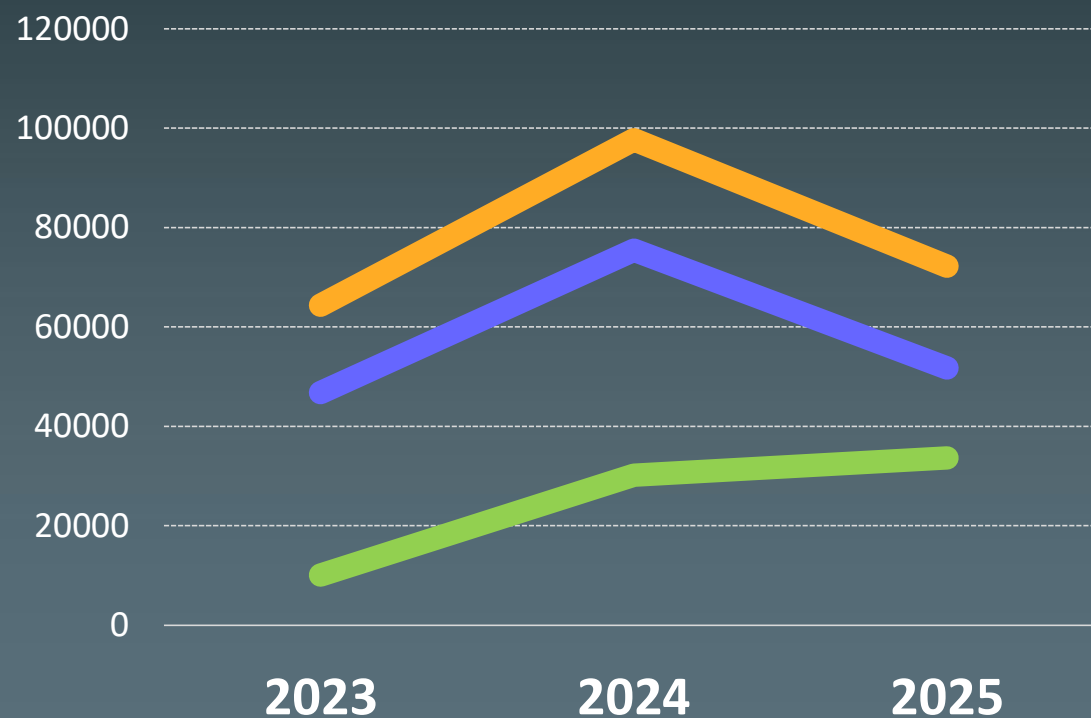
РЫНОК

ЕМКОСТЬ И ДИНАМИКА

Бензиновый Сетевой Аккумуляторный Статистика продаж



1-3 квартал



СЕГМЕНТАЦИЯ СПРОСА

Офлайн VS Онлайн



5,3 трлн ₽ 6 мес.

32% доля всех покупок

+30% рост продаж



-20% Оффлайн-ритейл

-4% Количество магазинов


ЦЕНООБРАЗОВАНИЕ

КОНКУРЕНТНЫЕ СТРАТЕГИИ

Цена-качество

РЫНОК БЕНЗОПИЛ

Более 80%



С ЗАКУПОЧНОЙ
ЦЕНОЙ МЕНЕЕ

27\$



ТЕХНОТРЕНДЫ

Перспективы




Новые
ВОЗМОЖНОСТИ



ПРОГНОЗ на 1-3 года

- + ДРАЙВЕРЫ РОСТА
- + ГЕОГРАФИЯ
- + РИСКИ

СПАСИБО
ЗА ВАШЕ ВНИМАНИЕ!



INTERNATIONAL TOOL EXPO

Я ВЫБИРАЮ #MITEX

**18-я Московская международная
выставка инструмента,
оборудования и технологий**

11-14 НОЯБРЯ, 2025
Москва, Крокус Экспо