

Выписка из предписания по результатам проведения профилактического визита

61260041000120850962

Предписание № 61260041000120850962-1-1
Дата первой версии 30.03.2026, 16:04 (МСК)



Версия 1

Контрольный (надзорный) орган Управление Роспотребнадзора по Ростовской области
г Ростов-на-Дону, ул 18-я линия, д 17

Вид контроля (надзора) Федеральный государственный санитарно-эпидемиологический контроль (надзор)

Лицо, в отношении которого принято решение

Контролируемое лицо МУНИЦИПАЛЬНОЕ БЮДЖЕТНОЕ ДОШКОЛЬНОЕ ОБРАЗОВАТЕЛЬНОЕ УЧРЕЖДЕНИЕ ГОРОДА РОСТОВА-НА-ДОНУ "ДЕТСКИЙ САД № 22"
г Ростов-на-Дону, б-р Платова, д 11

Тип Юридические лица

ИНН 6162073412

ОГРН 1166196098881

Срок исполнения предписания

Срок исполнения предписания 26.10.2026

Нарушенные обязательные требования, подлежащие устранению

1. Документ № 28 от 28.09.2020

Об утверждении санитарных правил СП 2.4.3648-20 «Санитарно-эпидемиологические требования к организациям воспитания и обучения, отдыха и оздоровления детей и молодежи»

Подпункт 2.5.3., Пункт 2.5.

Обязательное требование №1

В помещениях с повышенной влажностью воздуха потолки должны быть влагостойкими.

Нарушение №1

Не устранено

Текст нарушения

На потолке в санитарных узлах групп №№ 5,6,7 имеются дефекты, нарушения целостности покрытия, что не допускает проводить влажную обработку с применением моющих и дезинфицирующих средств, что является нарушением п. 2.5.3 СП

2.4.3648-20 «Санитарно-эпидемиологические требования к организациям воспитания и обучения, отдыха и оздоровления детей и молодежи»

Устранить до

26.10.2026

Планируемый способ
устранения нарушения

Представление документа

Подписи и отметки

ФИО подписавшего
предписание

Ерганова Екатерина Геннадьевна

Заместитель руководителя территориального органа Федеральной службы по надзору в сфере защиты прав потребителей и благополучия человека заместитель Главного государственного санитарного врача по субъекту Российской Федерации

Обжалование: В случае несогласия с настоящим решением Вы можете обжаловать его в течение 30 календарных дней со дня получения информации о принятии обжалуемого решения (статья 40 Федерального закона "О государственном контроле (надзоре) и муниципальном контроле в Российской Федерации") с использованием единого портала государственных и муниципальных услуг (функций), перейдя по ссылке <https://knd.gosuslugi.ru/> или с помощью QR-кода:



Выписка подписана 30.03.2026, 16:04 (МСК)

Сертификат

202102256684115497636920260885998745902

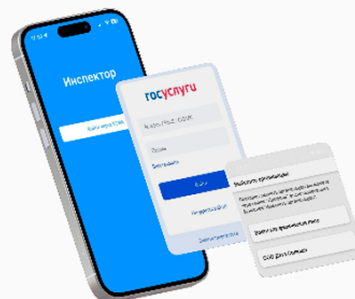
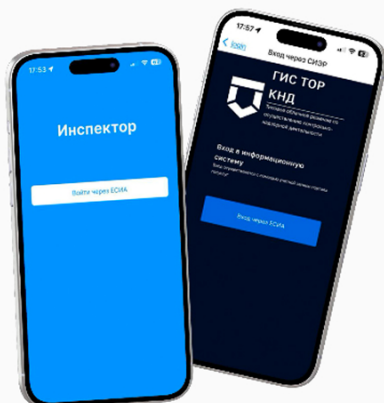
Вы можете самостоятельно подтвердить устранение нарушений с помощью мобильного приложения "Инспектор". Инструкция прилагается.

ПРОЦЕСС ИСПОЛНЕНИЯ ПРЕДПИСАНИЯ

(Подтвердить исполнение предписаний можно без повторной проверки с помощью мобильного приложения «Инспектор»)

1 ЗАПУСК И АВТОРИЗАЦИЯ

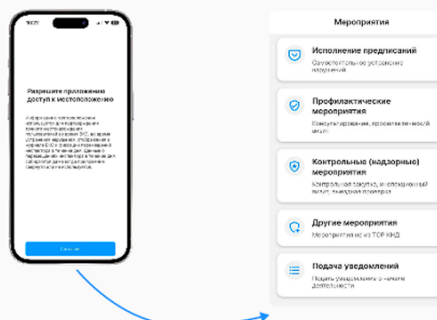
1. Запустить мобильное приложение «Инспектор» и авторизоваться с использованием пароля от портала «Госуслуги»



2. Заполнить персональные данные
3. Нажать кнопку «Войти»
4. После авторизации пользователю будет доступен выбор учетной записи: либо как физическое лицо, либо под организацией, к которой прикреплена его учетная запись

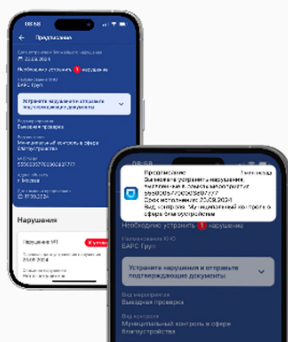
**Необходимо разрешить доступ к местоположению (обязательное условие корректности работы приложения)*

5. Выбрать из списка мероприятий «Исполнение предписаний»



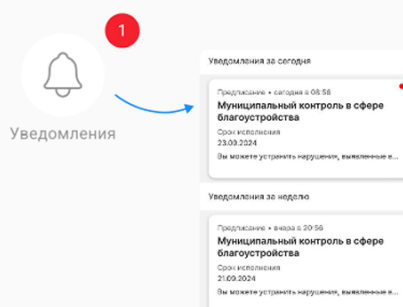
2 ПРЕДПИСАНИЕ

1. При назначении предписания на устройство направляется пуш-уведомление
2. Нажатие на пуш-уведомление переводит пользователя в предписание, где находится информация о мероприятии, а также список нарушений, которые необходимо устранить



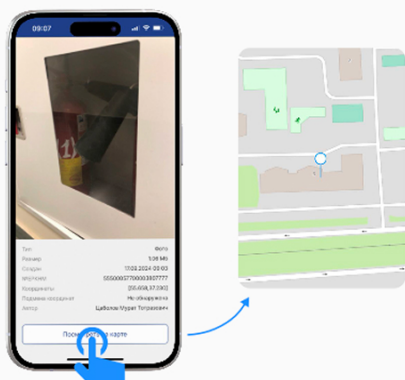
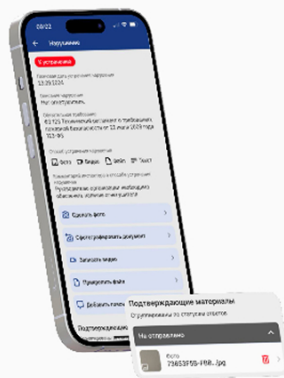
3 УВЕДОМЛЕНИЕ

При назначении нового предписания на организацию, к которой привязан пользователь мобильного приложения, в нижней части главного экрана в разделе «Уведомления» появляется соответствующая индикация



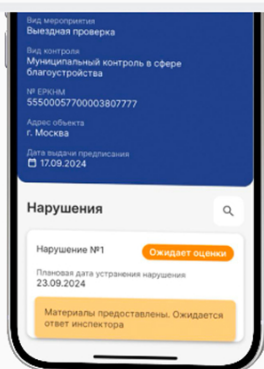
4 УСТРАНЕНИЕ НАРУШЕНИЙ

1. Внутри нарушения пользователь видит необходимую информацию, а также способы устранения нарушения
2. Для примера выберем «Сделать фото» и сфотографируем огнетушитель
3. Фотография отобразится в разделе «Подтверждающие материалы»



4. Нажав на фото, пользователь переходит к описанию приложенного файла
5. Нажатие на раздел «Посмотреть на карте» переводит пользователя на карту с информацией о зафиксированном местоположении, где было сделано фото

6. Для примера добавим текстовое пояснение, файл и видео по аналогии с фотографией
7. Все приложенные файлы отобразятся в разделе «Подтверждающие материалы»
8. Пользователь нажимает кнопку «Отправить» и нарушение отправляется на проверку инспектору



5 ПРОВЕРКА

1. Инспектор оценит представленные материалы
2. По результатам его оценки:
 - либо статус изменится на «Устранено» (свидетельствует об исполнении предписания),
 - либо материалы будут направлены инспектором на доработку с комментариями о том, что именно необходимо еще устранить

МОБИЛЬНОЕ ПРИЛОЖЕНИЕ «ИНСПЕКТОР» ДОСТУПНО ВО ВСЕХ МАГАЗИНАХ ПРИЛОЖЕНИЙ



ОС «Аврора»



IOS



Android



Huawei