

Актуально на 17 февр 2026

Признаки выразительного чтения и интонационный анализ текста





В справочнике – признаки выразительного чтения. А также – условные обозначения для интонационного анализа текста с примером.

Признаки выразительного чтения

1. Ученик соблюдает паузы и логические ударения, которые передают замысел автора;
2. Школьник интонирует вопросительное, восклицательное, повествовательное и другие предложения. Придает голосу нужную эмоциональную окраску;
3. Ребенок произносит звуки четко и достаточно громко;
4. Ученик соблюдает темп речи.

Помните! Образец интонационного анализа текста занимает до семи минут на уроке и подходит для «пятиминуток» при подготовке к собеседованию.

Условные обозначения для интонационного анализа текста

			
Повышение голоса	Понижение голоса	Короткая пауза	Длинная пауза

Пример

Интонационный анализ текста



© Материал из Справочной системы «Завуч»
<https://1zavuch.ru>
Дата копирования: 17.02.2026